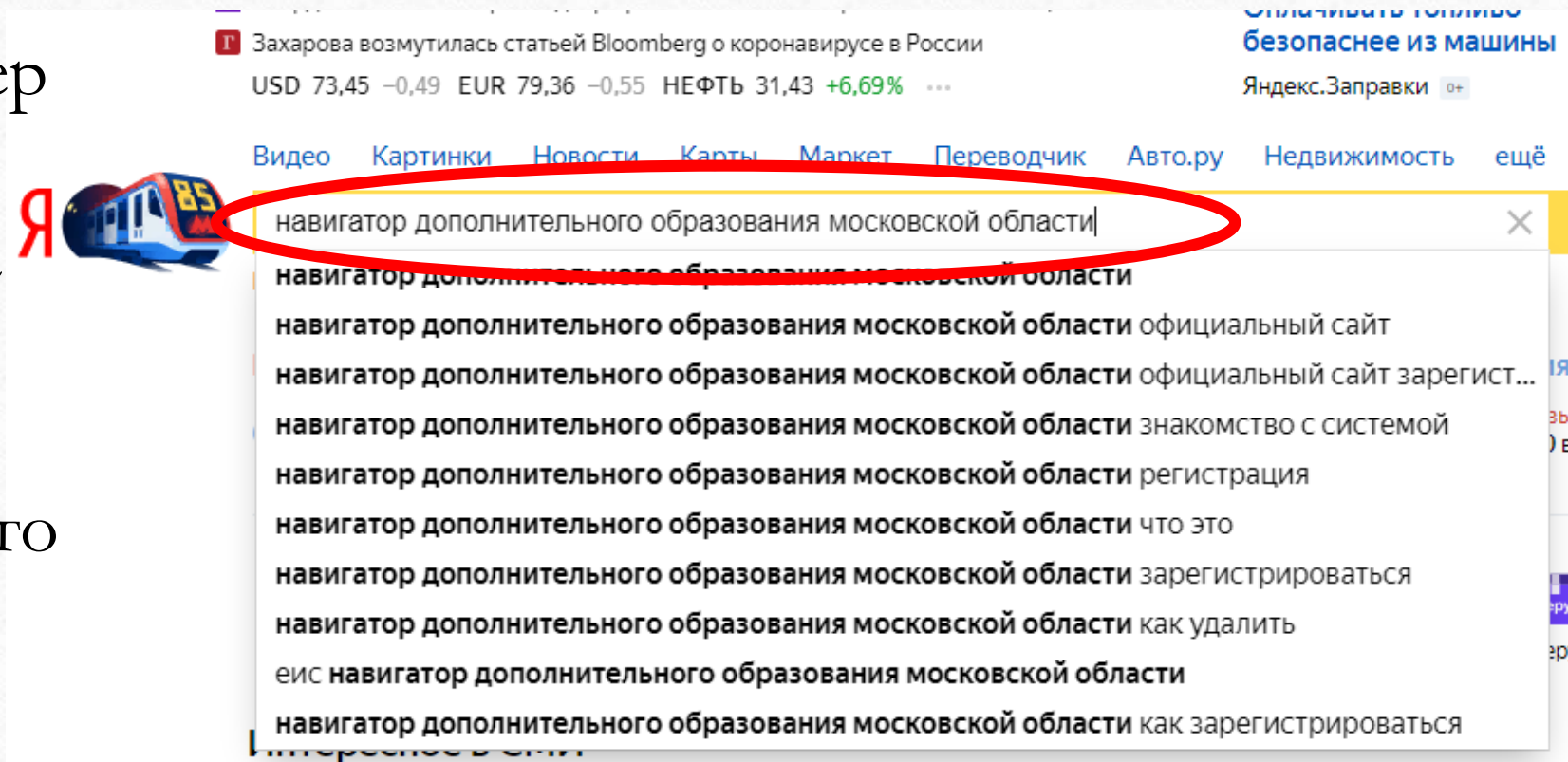


Шаг 1

Открыть браузер
и набрать в
строке поиска
фразу:
«Навигатор
дополнительного
образования
Московской
области»



Шаг 2

Выбрать сайт
«Система
дополнительного
образования
Московской области
(new.dop.mosreg.ru)

The screenshot shows a Yandex search engine interface. The search bar contains the text 'Навигатор дополнительного образования Московс'. Below the search bar, the first search result is highlighted with a red circle. The result is for the website 'Система дополнительного образования Московской области' with the URL 'new.dop.mosreg.ru'. Below the search results, there are suggestions for similar searches and other related results.

Навигатор дополнительного образования Московской области — Я

Яндекс Навигатор дополнительного образования Московс Найти

Поиск Картинки Видео Карты Маркет Новости Переводчик Эфир Коллекции

Система дополнительного образования Московской области
new.dop.mosreg.ru
Все программы дополнительного образования на одном сайте... Система дополнительного образования Московской области. Вход. Социально-педагогическая. Читать ещё >

Поиск по похожим запросам

- р55 навигатор дети регистрация
- зарегистрироваться на сайте навигатор дети
- регистрация в навигаторе дополнительного образования
- найти навигатор в интернете дополнительного образования

Дополнительное образование
dop.mosreg.ru
Министерство образования Московской области. Читать ещё >
Как подать заявление? · Кружки · Зарегистрироваться · Новости

Навигатор дополнительного образования Московской области...
new.dop.mosreg.ru > blog/1
Навигатор дополнительного образования Московской области. Продолжается наполнение каталога программ дополнительного образования - скоро запуск Навигатора! Читать ещё >

Введите здесь текст для поиска

Шаг 3

«Гибкий поиск программ»,
Муниципалитет-
«Дмитровский г.о»,
Организация -
МУ СШОР
«Динамо-Дмитров»,
выбираем
подходящую
программу.

СИСТЕМА ДОПОЛНИТЕЛЬНОГО ОБРАЗОВАНИЯ МОСКОВСКОЙ ОБЛАСТИ

ВХОД

СОЦИАЛЬНО-ПЕДАГОГИЧЕСКАЯ | ЕСТЕСТВЕННОНАУЧНАЯ | ХУДОЖЕСТВЕННАЯ | ФИЗИКУЛЬТУРНО-СПОРТИВНАЯ | ТУРИСТСКО-КРАЕВЕДЧЕСКАЯ | ТЕХНИЧЕСКАЯ

Поиск программы...

ГЛАВНАЯ | НАПРАВЛЕНИЯ

НАШИ РЕКОМЕНДАЦИИ | ОЦЕНКА ПО ОТЗЫВАМ

ГИБКИЙ ПОИСК ПРОГРАММ

КАТАЛОГ | КАРТА

ДМИТРОВСКИЙ ГО

РАЙОН

МУ СШОР "ДИНАМО-ДМИТРОВ"

НАПРАВЛЕННОСТЬ

НАПРАВЛЕНИЕ

ОТКРЫТЬ ЗАПИСЬ НА 2020-2021

7 - 18 ЛЕТ

ПРОГРАММА СПОРТИВНОЙ ПОДГОТОВКИ ПО ВИДУ СПОРТА «ДЗЮДО»

Вид единоборства, направленный на физическое и духовное развитие личности из области

ОТКРЫТЬ ЗАПИСЬ НА 2020-2021

6 - 18 ЛЕТ

ПРОГРАММА ПО ВИДУ СПОРТА «ХУДОЖЕСТВЕННАЯ ГИМНАСТИКА»

Художественная гимнастика – это олимпийский вид спорта, в котором спортсменки соревнуются в

ОТКРЫТЬ ЗАПИСЬ НА 2020-2021

7 - 18 ЛЕТ

ПРОГРАММА СПОРТИВНОЙ ПОДГОТОВКИ ПО ВИДУ СПОРТА «ПЛАВАНИЕ»

Программа направлена на повышение уровня общей и специальной подготовки

Шаг 4

Выбрав программу, необходимо убедиться, что она отмечена значком «Открыта запись на 2020-2021». Затем нажать на кнопку «Записаться»

Программа спортивной подготовки по виду спорта «Дзюдо»

ЗАПИСАТЬСЯ

ОТЛОЖИТЬ

Возраст: от 7 до 18 лет

План приема: до 20 детей

Форма обучения: очная

Оплата сертификатом: Нет ?

ОВЗ: Нет

Адрес:

141800 М.О. г. Дмитров ул. Подъячева 60

Муниципалитет:

Дмитровский ГО

isreg.ru/services/20712



Шаг 5

Автоматически
открывается
страница
«Образование,
кружки и секции»
на Портале
государственных
услуг Московской
области
(uslugi.mosreg.ru)

uslugi.mosreg.ru Портал государственных и муниципальных услуг Московской области

госуслуги МОСКОВСКОЙ ОБЛАСТИ Темы Гражданам Бизнесу Войти

[< НАЗАД](#) **ОБРАЗОВАНИЕ**

Кружки и секции

Министерство образования Московской области

ОНЛАЙН СЕРВИС

Подайте заявление через портал, авторизовавшись с помощью подтвержденной учетной записи ЕСИА. В случае, если у Вас отсутствует возможность подачи заявления в электронной форме, Вы можете обратиться с **пакетом документов** в МФЦ Московской области и воспользоваться бесплатным доступом к РПГУ

Шаг 6

Курсором
мышы
прокрутить
страницу вниз
и нажать
кнопку
«Заполнить
форму»

The screenshot shows the website 'uslugi.mosreg.ru' (Portal of state and municipal services of the Moscow region). The page title is 'Портал государственных и муниципальных услуг Московской области'. The header includes the logo of the Moscow region, the text 'ГОСУСЛУГИ МОСКОВСКОЙ ОБЛАСТИ', and navigation links for 'Темы', 'Гражданам', 'Бизнесу', and 'Войти'. Below the header, there are two sections: 'кто подает заявления' (who submits applications) and 'Способ обращения' (method of appeal). The 'Способ обращения' section has a red circle around the number '5' and a red oval around the 'ЗАПОЛНИТЬ ФОРМУ' (Fill form) button. Below this, there is a section for 'Срок предоставления' (provision period) with two options: '45 рабочих дней' (45 working days) and '1 рабочий день' (1 working day). At the bottom, there is a section for 'Стоимость и оплата' (cost and payment) and a Windows activation notice.

Шаг 7

Появляется окошко с сообщением о необходимости авторизоваться через ЕСИА. Нажать кнопку «Войти»

The screenshot shows the website 'Портал государственных и муниципальных услуг Московской области' (Portal of State and Municipal Services of the Moscow Region) at the URL 'uslugi.mosreg.ru'. The page features a dark header with navigation links for 'Темы', 'Гражданам', and 'Бизнесу'. A red message box is overlaid on the page, containing the following text:

Сообщение

Для подачи заявления, требуется **авторизация через ЕСИА**.

Для регистрации в ЕСИА, перейдите на портал гос. услуг **по ссылке**, после чего вернитесь на эту страницу и авторизуйтесь.

At the bottom of the message box, there are two buttons: a red 'Войти' (Log In) button and a grey 'Отменить' (Cancel) button. The 'Войти' button is circled in red. In the background, parts of the service form are visible, including the text 'Госуслуги Московской области', 'кто подает заявление', 'Способ обращения', 'заполнить форму', 'Срок предоставления', '45 рабочих дней', 'Максимальный срок', and 'Стоимость и оплата'. A '2К ОТЗЫВОВ' (2K Reviews) badge is visible in the top right corner of the browser window.

Шаг 8

Нажать кнопку
«Авторизоваться»

slugi.mosreg.ru

Портал государственных и муниципальных услуг Московской области



★ 2К ОТЗЫВ

ГОСУСЛУГИ
МОСКОВСКОЙ ОБЛАСТИ

кто подает заявление

Способ обращения

ЗАПОЛНИТЬ ФОРМУ

Срок предоставления



45 рабочих дней
Максимальный срок

Стоимость и оплата

Вход через ЕСИА



АВТОРИЗОВАТЬСЯ

Авторизуясь, вы принимаете соглашение на
обработку персональных данных.



Активация Windows
Чтобы активировать
раздел "Параметры"

Шаг 9

Набрать свой
логин и пароль от
Госуслуг и нажать
на кнопку
«Войти»

Авторизация ★ 1К отзы

госуслуги Единая система идентификации и аутентификации

ртных данных в ГУВМ МВД России. Приносим извинения и просим повторить попытку позже.

Вход

Телефон или почта **СНИЛС**

89999999999

Пароль

Показать

Чужой компьютер

Войти

Я не знаю пароль

Куда ещё можно войти с паролем от Госуслуг?

Телефон и электронную почту можно вводить в любом формате

Активация Wi-Fi
Чтобы активировать Wi-Fi, перейдите в раздел "Параметры".

Шаг 10

Открывается
страница

«Образование,

кружки и секции» на
ПГУ МО, на которой

вы уже

авторизованной

пользователь (в

правом верхнем углу

появляется ваша

Фамилия)

Портал государственных и муниципальных услуг Московской области

2К отзывов

Госуслуги Московской области

Темы

Гражданам Бизнесу

Иванов И.И.

ОБРАЗОВАНИЕ

Кружки и секции

Министерство образования Московской области

ОНЛАЙН СЕРВИС

Подайте заявление через портал, авторизовавшись с помощью подтвержденной учетной записи ЕСИА. В случае, если у Вас отсутствует возможность подачи заявления в электронной форме, Вы можете обратиться с **пакетом документов** в МФЦ Московской области и воспользоваться бесплатным доступом к РПГУ

Шаг 11

Нажимаем
кнопку
«Заполнить
форму»

The screenshot shows the portal interface for 'uslugi.mosreg.ru'. The browser address bar displays the URL and the page title 'Портал государственных и муниципальных услуг Московской области'. The user is logged in as 'Иванов И.И.'. The main navigation bar includes a menu icon, the portal logo, 'Темы', and user options 'Гражданам' and 'Бизнесу'. A dropdown menu is open, showing 'Заявитель' and 'РПГУ'. The 'Заполнить форму' button is highlighted with a red oval. Below this, the 'Срок предоставления' section shows '45 рабочих дней' (maximum service period) and '1 рабочий день' (registration period). The 'Стоимость и оплата' section is partially visible at the bottom. A Windows activation watermark is present in the bottom right corner.

uslugi.mosreg.ru Портал государственных и муниципальных услуг Московской области

ГОСУСЛУГИ
МОСКОВСКОЙ ОБЛАСТИ

Темы

Гражданам Бизнесу

Иванов И.И.

кто подает заявления Заявитель

5 Способ обращения РПГУ

ЗАПОЛНИТЬ ФОРМУ

Срок предоставления

45 рабочих дней
Максимальный срок оказания услуги

1 рабочий день
Срок регистрации заявления

Стоимость и оплата

Активация Windows
Чтобы активировать Windows, перейдите в раздел "Параметры".

Шаг 12

Поставить галочки «Я подтверждаю...»

и

«Ознакомлен...».

Нажать кнопку

«Далее».

uslugi.mosreg.ru Портал государственных и муниципальных услуг Московской области ★ 2К ОТЗЫВОВ

1. СОГЛАСИЕ

2. ВЫБОР ШКОЛЫ ИСКУССТВ, КРУЖКА ИЛИ СЕКЦИИ

3. ПРЕДСТАВИТЕЛЬ

4. ЗАЯВИТЕЛЬ

5. ДОКУМЕНТЫ

6. ПРЕДПРОСМОТР

ТРЕБУЕТСЯ ВАШЕ СОГЛАСИЕ ПО СЛЕДУЮЩИМ ПУНКТАМ:

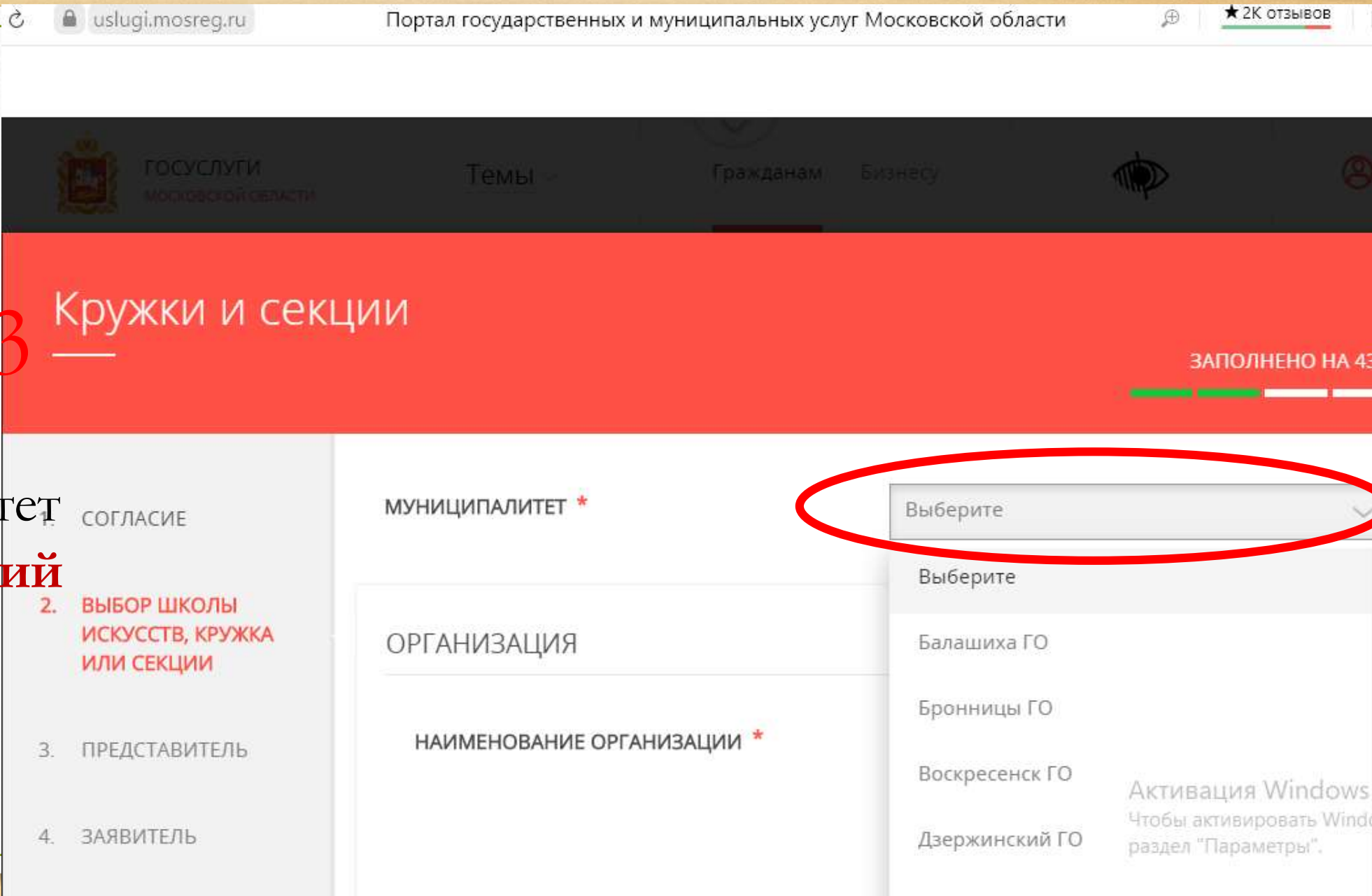
- Я подтверждаю, что вся представленная информация является достоверной и точной;
- Я несу ответственность в соответствии с действующим законодательством Российской Федерации за предоставление заведомо ложных или неполных сведений;
- Я выражаю свое согласие на необходимое использование и обработку своих персональных данных, в том числе в информационных системах;
- Со сроками оказания государственной услуги ознакомлен;

Я подтверждаю свое согласие со всеми вышеперечисленными пунктами

Ознакомлен, что наличие медицинских противопоказаний для занятия отдельными видами искусства, физической культуры и спорта могут являться причиной для отказов в предоставлении услуги *

Активация Windows
Чтобы активировать Windows, перейдите в раздел "Параметры".

< Назад **Далее >**



Шаг 13

Кружки и секции

ЗАПОЛНЕНО НА 43

Выбрать

муниципалитет
(Дмитровский
г.о.)

1. СОГЛАСИЕ

МУНИЦИПАЛИТЕТ *

Выберите

2. ВЫБОР ШКОЛЫ
ИСКУССТВ, КРУЖКА
ИЛИ СЕКЦИИ

ОРГАНИЗАЦИЯ

Выберите

Балашиха ГО

Бронницы ГО

Воскресенск ГО

Дзержинский ГО

3. ПРЕДСТАВИТЕЛЬ

НАИМЕНОВАНИЕ ОРГАНИЗАЦИИ *

Активация Windows
Чтобы активировать Windo
раздел "Параметры".

4. ЗАЯВИТЕЛЬ




ГОСУСЛУГИ
МОСКОВСКОЙ ОБЛАСТИ

Темы

Гражданам

Бизнесу



 Закрыть

Кружки и секции

ЗАПОЛНЕНО НА 43%



1. СОГЛАСИЕ

МУНИЦИПАЛИТЕТ *

Дмитровский г.о.

2. ВЫБОР ШКОЛЫ
ИСКУССТВ, КРУЖКА
ИЛИ СЕКЦИИ

ОРГАНИЗАЦИЯ

НЕ ЗАПОЛНЕНО

3. ПРЕДСТАВИТЕЛЬ

НАИМЕНОВАНИЕ ОРГАНИЗАЦИИ *

Выберите

4. ЗАЯВИТЕЛЬ

Активация Windows

Чтобы активировать Windows, перейдите в раздел "Параметры".

Шаг 14

Выборать организацию
Муниципальное
Учреждение
Спортивная школа
олимпийского резерва
«Динамо-Дмитров»

uslugi.mosreg.ru Портал государственных и муниципальных услуг Московской области ★ 2К отзывов

1. СОГЛАСИЕ

2. **ВЫБОР ШКОЛЫ
ИСКУССТВ, КРУЖКА
ИЛИ СЕКЦИИ**

3. ПРЕДСТАВИТЕЛЬ

4. ЗАЯВИТЕЛЬ

5. ДОКУМЕНТЫ

6. ПРЕДПРОСМОТР

МУНИЦИПАЛИТЕТ * Королев ГО

ОРГАНИЗАЦИЯ НЕ ЗАПОЛНЕНО

НАИМЕНОВАНИЕ ОРГАНИЗАЦИИ * Выберите

КРУЖОК, СЕКЦИЯ

Выберите

Муниципальное бюджетное учреждение дополнительного образования городского округа Королёв Московской области «Центр развития творчества детей и юношества»

Муниципальное бюджетное учреждение дополнительного образования городского округа

Активация Windows
Чтобы активировать Windows, перейдите в меню «Параметры».

< Назад

Шаг 15

Выбрать тип
зачисления
«на бюджетные места»

https://sc... * Письмо Портал г... «Кофейн... Мой про... система / ABC (англ... Порта X

osreg.ru Портал государственных и муниципальных услуг Московской области ★ 2К отзывов

ПЕРИОД	Основной: с 01.05 по 01.06. Дополнительный: с 01.10 по 31.12
ОБЩЕЕ КОЛИЧЕСТВО МЕСТ	562
КРУЖОК, СЕКЦИЯ	НЕ ЗАПОЛНЕНО
ТИП ЗАЧИСЛЕНИЯ *	Выберите
НАИМЕНОВАНИЕ КРУЖКА, СЕКЦИИ *	Выберите

- На бюджетные места
- На платные места
- По сертификату

< Назад

спортивная,Техническая

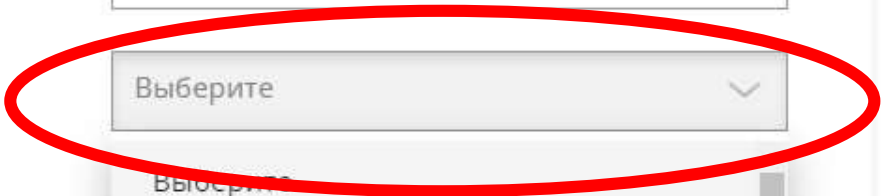
ПЕРИОД Основной: с 15.04 по 15.06. Дополнительный: с 15.08 по 15.12

ОБЩЕЕ КОЛИЧЕСТВО МЕСТ 70

КРУЖОК, СЕКЦИЯ НЕ ЗАПОЛНЕНО 

ТИП ЗАЧИСЛЕНИЯ * На бюджетные места 

НАИМЕНОВАНИЕ КРУЖКА, СЕКЦИИ * Выберите 



- Выберите
- Шерстяные чудеса (валяние) 2018-2 базовый уровень

[← Назад](#)

Активация Windows
Чтобы активировать Windows, перейдите к разделу "Параметры"

Шаг 16

Выбрать наименование кружка, секции (программу)

Шаг 17

В пункте
«Являетесь ли вы
представителем
кандидата на
обучение?»
необходимо
выбрать «Да»

uslugi.mosreg.ru Портал государственных и муниципальных услуг Московской области ★ 2К ОТЗЫВОВ

ГОСУСЛУГИ МОСКОВСКОЙ ОБЛАСТИ Темы Гражданам Бизнесу

Кружки и секции

ЗАПОЛНЕНО НА 71%

- СОГЛАСИЕ
- ВЫБОР ШКОЛЫ ИСКУССТВ, КРУЖКА ИЛИ СЕКЦИИ
- ПРЕДСТАВИТЕЛЬ**
- ЗАЯВИТЕЛЬ

ЯВЛЯЕТЕСЬ ЛИ ВЫ ПРЕДСТАВИТЕЛЕМ КАНДИДАТА НА ОБУЧЕНИЕ? *

Да
 Нет

Активация Windows
Чтобы активировать Windows, перейдите в раздел "Параметры".

Шаг 18

Заполнить
данные о
заявителе
(родителе,
опекуне,
законном
представителе
ребенка)

Кружки и секции

ЗАПОЛНЕНО НА 40%

1. СОГЛАСИЕ

2. ВЫБОР ШКОЛЫ
ИСКУССТВ, КРУЖКА
ИЛИ СЕКЦИИ

3. ИНФОРМАЦИЯ О
ЗАЯВИТЕЛЕ

4. ПРЕДПРОСМОТР

ЯВЛЯЕТЕСЬ ЛИ ВЫ ПРЕДСТАВИТЕЛЕМ КАНДИДАТА НА ОБУЧЕНИЕ? *

- Да
 Нет

ЗАЯВИТЕЛЬ *

Выберите

Выберите

Опекун

Родитель

Доверенное лицо

ФАМИЛИЯ *

Не заполнено

Шаг 19

Заполнить
сведения о
кандидате на
обучение (о
ребенке)

СВЕДЕНИЯ О КАНДИДАТЕ НА ОБУЧЕНИЕ

НЕ ЗАПОЛНЕНО



ФАМИЛИЯ *

Не заполнено

ИМЯ *

Не заполнено

ОТЧЕСТВО *

Не заполнено

Если отчество отсутствует, поставьте прочерк "-"

ДАТА РОЖДЕНИЯ *

xx.xx.xxxx

ПОЛ *

Выберите



МЕСТО РОЖДЕНИЯ

СНИЛС

xxx-xxx-xxx xx

Шаг 20

Заполнить
информацию о
документе
удостоверяющем
личность кандидата на
обучение (ребенка).
Прикрепить скан
документа (формат
файла jpeg, Pdf не более
2 МБ).

ДОКУМЕНТ, УДОСТОВЕРЯЮЩИЙ ЛИЧНОСТЬ
КАНДИДАТА НА ОБУЧЕНИЕ

НЕ ЗАПОЛНЕНО

ТИП ДОКУМЕНТА *

Выберите

СЕРИЯ *

Не заполнено

НОМЕР *

Не заполнено

ДАТА ВЫДАЧИ *

xx.xx.xxxx

КЕМ ВЫДАН *

Не заполнено

СКАН-КОПИЯ ДОКУМЕНТА *

Прикрепите скан-копию документа с компьютера

Выбрать

Шаг 21

Добавить адрес
регистрации кандидата
на обучение (ребенка)

АДРЕС РЕГИСТРАЦИИ КАНДИДАТА

НЕ ЗАПОЛНЕНО



АДРЕС КАНДИДАТА *

Нажмите, чтобы ввести данные..

РЕГИСТРАЦИЯ ПО МЕСТУ ПРЕБЫВАНИЯ

НЕ ЗАПОЛНЕНО



РЕГИСТРАЦИЯ ПО МЕСТУ ПРЕБЫВАНИЯ СОВПАДАЕТ С АДРЕСОМ
РЕГИСТРАЦИИ? *

Да

Нет

РЕГИСТРАЦИЯ ПО МЕСТУ ПРЕБЫВАНИЯ *

Нажмите, чтобы ввести данные..

Шаг 22

Внести данные о
заявителе (законном
представителе ребенка)

СВЕДЕНИЯ О ЗАЯВИТЕЛЕ

ЗАПОЛНЕНО



ФАМИЛИЯ *

ВОРОБЬЕВА

ИМЯ *

ЕЛЕНА

ОТЧЕСТВО *

ВАСИЛЬЕВНА

Если отчество отсутствует, поставьте прочерк "-"

ДАТА РОЖДЕНИЯ *

02.06.1989

ПОЛ *

женский



Шаг 23

Заполнить
информацию о
документе
удостоверяющем
личность заявителя.
Прикрепить скан
документа (формат
файла jpeg, Pdf не более
2 МБ).

ДОКУМЕНТ, УДОСТОВЕРЯЮЩИЙ ЛИЧНОСТЬ
ЗАЯВИТЕЛЯ

НЕ ЗАПОЛНЕНО

ТИП ДОКУМЕНТА *

Паспорт гражданина РФ

СЕРИЯ *

Не заполнено

НОМЕР *

Не заполнено

ДАТА ВЫДАЧИ *

xx.xx.xxxx

КЕМ ВЫДАН *

Не заполнено

Шаг 24

Указать контактные
данные и нажать кнопку
«Далее»

КОНТАКТНЫЕ ДАННЫЕ ЗАПОЛНЕНО

ТЕЛЕФОН *

АДРЕС ЭЛЕКТРОННОЙ ПОЧТЫ *

[< Назад](#) [Далее >](#)

Шаг 25

Откроется
предпросмотр
заполненного

заявления. Необходимо
внимательно проверить
корректность указанных
данных. Нажать кнопку
«Отправить»

ТИП ДОКУМЕНТА	Паспорт гражданина РФ
СЕРИЯ	1234
НОМЕР	123456
ДАТА ВЫДАЧИ	19.06.2018
КЕМ ВЫДАН	ОВД ТЕСТ
КОНТАКТНЫЕ ДАННЫЕ	
ТЕЛЕФОН	1234567890
АДРЕС ЭЛЕКТРОННОЙ ПОЧТЫ	1234567890@mail.ru
ДАТА ЗАПОЛНЕНИЯ	05.09.2018

[← Назад](#) [Отправить >](#)

Шаг 26

Появится окошко с сообщением «Ваше заявление подано успешно».

